


# Luge scooter pour transport de matériel.

Châssis aluminium haute résistance renforcé.

Dimensions : 2250 x 800 mm.


Poids : 60 kg




Ridelles de 200 mm rabattables  
(côtés et arrière)




Timon en aluminium réglable en  
hauteur



Dérives inox



Crochet d'attelage  
câble de sécurité



Semelles en cestilène ép :20 mm



Parc d'Activités ALPESPACE - 74 Voie Magellan  
73800 SAINTE HELENE DU LAC - FRANCE  
Tél : + 33 (0)4 79 44 33 33  
Fax : + 33 (0)4 79 44 33 34

[www.groupemnd.com](http://www.groupemnd.com)

